

ИСТОРИЧЕСКИЙ ДЕТЕКТИВ

ИСЧЕЗНОВЕНИЕ В НЕБЕ

ПРАВИЛА ИГРЫ

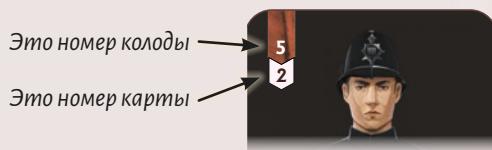
ОБ ИГРЕ

Исчезновение Альфреда Леванштайна стало сенсацией: знаменитый европейский миллионер исчез с борта самолёта прямо в небесах! Спустя год его сын находит своего камердинера мёртвым... Связаны ли эти два случая? И что всё-таки произошло с Леванштайном? Проведите настоящее журналистское расследование: изучайте газетные архивы, общайтесь со свидетелями и будьте внимательны к деталям.

В ходе игры вы будете изучать карты и сообща выбирать, на какие из них потратить действия. В конце игра задаст вам вопросы, и если вы ответите правильно, то победите.

ПОДГОТОВКА К ИГРЕ

1. Каждая карта в игре содержит в верхнем левом углу две цифры: номер колоды и номер карты. Всего в игре 13 пронумерованных колод с разным количеством карт. Каждая колода начинается с карты 1.



Не перемешивая и не переворачивая карты, отделите колоды друг от друга и положите их перед собой лицевой стороной вниз. У вас должно получиться 13 колод с верхней картой 1:



2. Приготовьте телефон с функцией чтения QR-кодов или установите любое фотоприложение с такой функцией — оно понадобится в конце игры. Также понадобится выход в интернет.

Всё готово. Дочитайте правила до конца, прежде чем начинать играть.

Хотя игра основана на реальных событиях и частично использует имена существовавших людей, весь сюжет и все характеристики персонажей являются вымышленными. Любые совпадения случайны.

⚠ **Важно:** не смотрите и не перемешивайте карты, пока не прочитаете правила.

👥 1–4 игрока

🕒 От 18 лет

🕒 Партия
60–90 минут

👤 **Состав игры:**

56 карт,
правила игры.

НАЧАЛО ИГРЫ

Возьмите карту **1** 1, переверните её и зачитайте вступление. Затем следуйте инструкциям на картах.

В текстах карт вы будете встречать значки с номерами колод, например: **Леванштайн** 6. Это означает, что вы можете разложить колоду под указанным номером: переверните верхнюю карту колоды лицевой стороной вверх, а остальные карты из этой колоды, не переворачивая, разложите в ряд.



Так будет выглядеть разложенная колода 6: верхняя карта перевернута, остальные лежат в ряд неперевернутыми

После того как вы разложите колоду, изучите изображения на картах и прочитайте надписи (но переворачивать карты пока ещё нельзя).

Совет: будьте внимательны к иллюстрациям, на них могут находиться улики.

Затем обсудите все вместе, какие карты стоит перевернуть, чтобы получить информацию для расследования. Многие карты тратят 1 действие на их изучение, а у вас на игру всего 24 действия.

Начиная с самого младшего игрока, каждый по очереди выбирает, какую карту перевернуть. При этом обсуждать ход расследования и выдвигать версии можно без очереди.

Изучите раздел «Действия» и приступайте к расследованию! Если вам встретятся непонятные значки на картах, сверьтесь с разделом «Обозначения на картах».

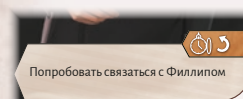
ДЕЙСТВИЯ

Неперевернутые карты в разложенных колодах содержат на обороте информацию: она может быть полезной или бесполезной для расследования. Чтобы её изучить, вам нужно перевернуть карту, однако многие карты «платные» — вы потратите 1 действие, если перевернёте её.

У вас всего 24 действия на всю игру: как только они закончатся, остановите игру и переходите к разделу «Вопросы в конце игры».



Стрелка без часов означает, что вы можете перевернуть карту и получить информацию для расследования, не потратив действия



Часы рядом со стрелкой означают, что вы потратите действие, если перевернёте карту



Если вы перевернули карту за действие, то потраченное действие обозначается значком часов в правом верхнем углу. После каждой перевернутой карты подсчитывайте, сколько у вас потраченных действий. Как только наберётся 24, остановите игру и переходите к разделу «Конец игры».



Например, если у вас перевернуты 3 карты с часами, то вы потратили 3 действия

Совет: для удобства вы можете взять 24 монетки, разделить их между всеми игроками и класть по одной монетке на каждую перевернутую за действие карту — как только монетки закончатся, остановите игру. Также вы можете делать отметки на бумаге. Это необязательно, но может облегчить вам подсчёт потраченных действий.

Каждый в свой ход сам решает, какую карту стоит изучить сейчас, и вы не обязаны переворачивать каждую карту. Если вы перевернули карту, то можете в любой момент посмотреть информацию на другой стороне, но учитывайте эту карту, когда подсчитываете действия.

Совет: когда допрашиваете персонажей, обращайте внимание на их эмоции. Они подсказывают, как персонаж реагирует на ваш вопрос.

КОНЕЦ ИГРЫ

Возьмите карту **131** и переверните её. Сканируйте QR-код с вопросами.

Зачитайте вслух вопросы. Затем каждый предлагает свои ответы на каждый вопрос. У вас могут быть разные версии. На этом этапе вы уже не можете открывать колоды и переворачивать новые карты — вы должны ответить, исходя из уже перевернутых карт.

Когда будете готовы, возьмите карту **132**, сканируйте QR-код с ответами и зачитайте их вслух. Получите очки за свои правильные ответы и посмотрите свой результат:

6 очков. Превосходная работа! Ваше расследование стало мировым событием и получило Пулитцеровскую премию.

5 очков. Вы раскрыли дело и привлекли к нему много общественного внимания.

4 очка. Вы были близки к истине, но вам не удалось установить все обстоятельства дела.

3 очка. Вы не собрали достаточно доказательств, чтобы раскрыть дело. Рейтинг вашей газеты резко снизился, а вашу идею подхватили и продолжили конкуренты из прессы.

0–2 очка. К сожалению, вам не удалось выяснить ничего стоящего, и ваша журналистская карьера находится под угрозой.

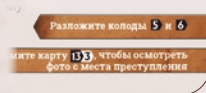
СОЗДАТЕЛИ ИГРЫ

Автор: Михаил Розанов • **Художники:** Анастасия Кукарина, Марк Симонов • **Арт-директор:** Олег Юрков • **Развитие игры:** Екатерина Рейес • **Дизайн и вёрстка:** Ксения Таргулян, Кристина Соозар • **Продюсер:** Анна Давыдова
Директор издательского департамента: Александр Киселев • **Игру тестировали:** Дана Кузнецова, Луиза Чистякова, Георгий Войнов, Мария Захаренкова, Владимир Грачев, Тимофей Усенков и ещё более сотни игроков.

Перепечатка и публикация правил, компонентов и иллюстраций игры без разрешения правообладателя запрещены.

ОБОЗНАЧЕНИЯ НА КАРТАХ


Леванштайн 6 Флажок с цифрой означает, что вы можете разложить указанную колоду: то есть перевернуть верхнюю карту колоды, а остальные карты колоды выложить в ряд не переворачивая. В примере вы можете разложить колоду 6, которая относится к Альфреду Леванштайну. Колоды лучше раскладывать сразу, как вы получаете указание.




Внизу карты находится дополнительное перечисление всех колод, которые вы можете разложить.



Стрелка рядом с действием означает, что вы можете перевернуть карту и получить информацию для расследования. Например, вы можете прочитать репортаж, не потратив действия.



Часы рядом со стрелкой означают, что вы потратите действие, если перевернёте карту. Например, вы можете за действие связаться с Филиппом. Обсудите совместно, стоит ли тратить действие на эту карту.



Если рядом с действием есть знак предупреждения, это означает, что вы можете перевернуть эту карту только при определённых обстоятельствах, о которых скажет игра. Возможно, вы должны сначала получить дополнительную информацию из других колод. Обращайте внимание на значок часов: в таких случаях карты тоже могут тратить или не тратить действие.



Указание на конкретную карту обозначается так: 8 — это номер колоды, 3 — это номер карты. То есть вы можете обратиться к карте 3 из колоды 8.



Часы в правом верхнем углу перевернутой карты означают, что вы потратили 1 действие. Как только вы потратите 24 действия, игра заканчивается.

РУССКОЕ ИЗДАНИЕ: ООО «МИР ХОББИ»

Общее руководство: Михаил Акулов • **Руководство производством:** Иван Попов • **Главный редактор:** Валентин Матюша • **Старший дизайнер-верстальщик:** Иван Суховой
Корректор: Ольга Португалова • **Директор по развитию бизнеса:** Сергей Тягунов • **Креативный директор:** Николай Пегасов • **Международное продвижение:** Павел Сафонов и Мария Никольская

Особая благодарность выражается Илье Карпинскому.

© 2023 ООО «Мир Хобби».

Все права защищены.

Версия правил 1.0

